




***Kauno apskrities priešgaisrinė  
gelbėjimo valdyba***

**[www.kaunopriesgaisrine.lt](http://www.kaunopriesgaisrine.lt)**

# *Įvykių skaičius Kauno mieste*



**2014 m., palyginus su 2013 m., išvykimų skaičius išaugo 334 t.y. 19 proc.**

*Kiti išvykimai: kontroliuojamas atliekų deginimas, elektros laidų kibirkščiavimas (be degimo), maisto prideginimas, melagingas pranešimas, nepagristas iškvietimas, signalizacijos suveikimas.*



***KAIP PLINTA  
GAISRAS?***

# *Gaisras – nekontroliuojamas degimas.*

**Deguonis (O<sub>2</sub>)**

- **KARŠTIS**

Degina kvėpavimo takus,  
lydo sintetinius drabužius

- **DŪMAI**  
Nuodija

**Uždegimo  
šaltinis**

**Degioji  
medžiaga**

- **LIEPSNA**

Degina



# *Gaisras gyvenamajame name*

**2 min.**



**5 min.**



**7 min.**



**9 min.**



**10 min.**




**13 min**



# Gaisras patalpoje

**Dūmai gali užpildyti kambarį per keletą minučių**



**Gaisro židiny**

**1 minutė**

**30 cm**

**2 minutės**

**60 cm**

**2,5 minutės**

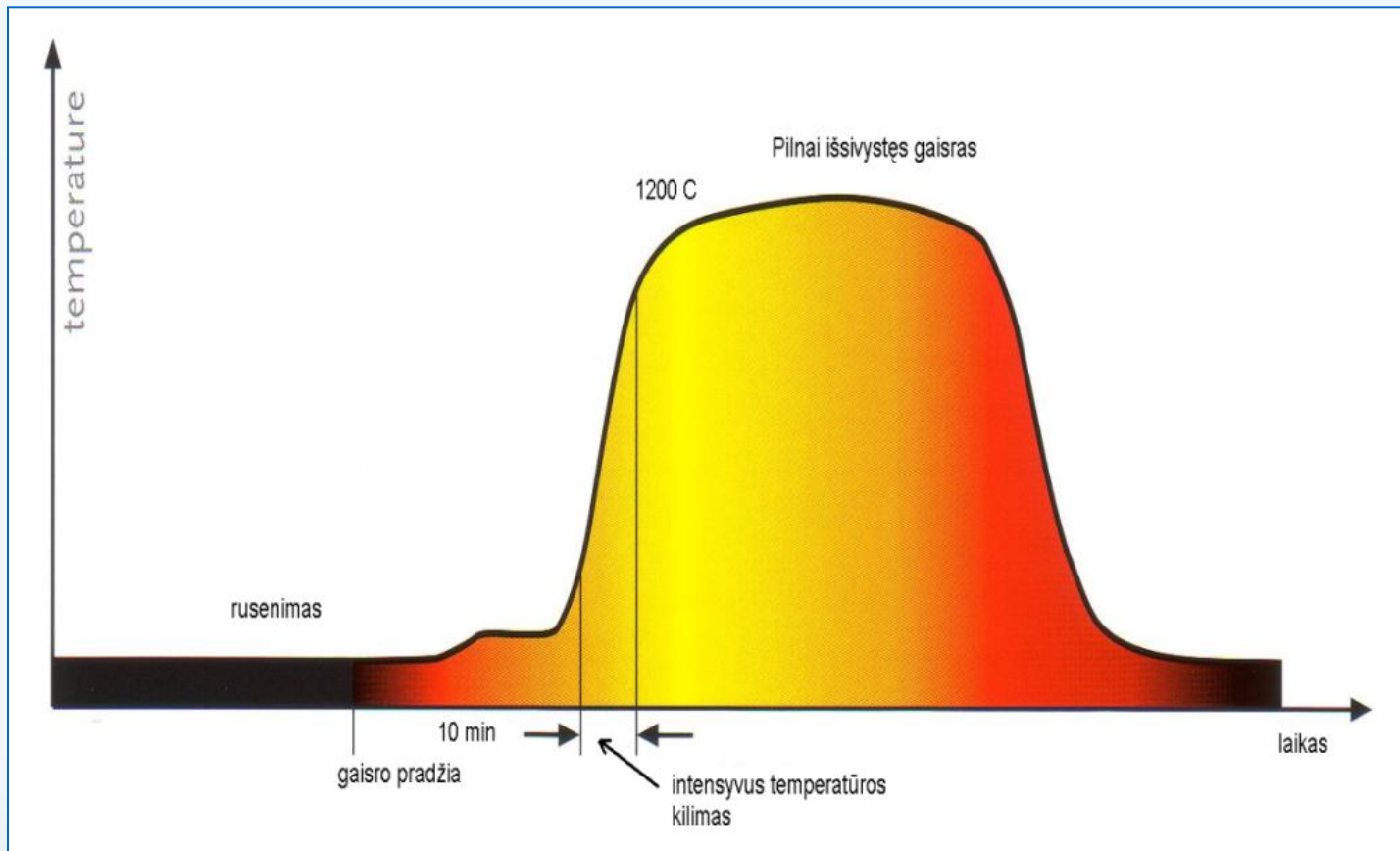
**1,5 m**

**3 minutės**

**2,5 m**

# *Gaisro vystymasis*

- **Po 30 sekundžių gaisro židinyje gali uždegti šalia esančius degius daiktus.**
- **10-15 min. gaisras gali apimti visą namą.**
- **Kauno mieste pirmosios ugniagesių pajėgos atvyksta per 7min. 52 sek.**



# *Žmonių žūtis ir materialiniai nuostoliai gaisruose priklauso nuo pranešimo laiko iš įvykio vietos*

# 112



**PRANEŠIME TURI BŪTI NURODYTA:**

**KUR?**

**TIKSLI ĮVYKIO VIETA**

**KAS?**

**ĮVYKIO POBŪDIS**

**KADA?**

**LAIKAS**


*Grėsmė žmonėms ir/ar gyvūnams;  
grėsmė turtui ir aplinkai;  
situacijos kaita;  
pranešusiojo duomenys  
(vardas, pavardė, telefono Nr.,  
buvimo vieta).*





# *Pagrindiniai evakuacijos principai*

- **Nepanikuokite**
- **Skubėkite tiesiai į lauką.**
- **Neikite tiesiai per dūmus.**
- **Nesinaudokite liftais.**
- **Išeidami uždarykite duris.**
- **Negrižkite į degantį pastatą.**
- **Išėję likite sutartoje vietoje.**



# **GAISRĄ GALIMA GESINTI KELIAIS BŪDAIS**



**SMĖLIU**



**VANDENIU**



**GESINTUVU**



**AUDINIU - ATIMANT  
IŠ UGNIES ORĄ**

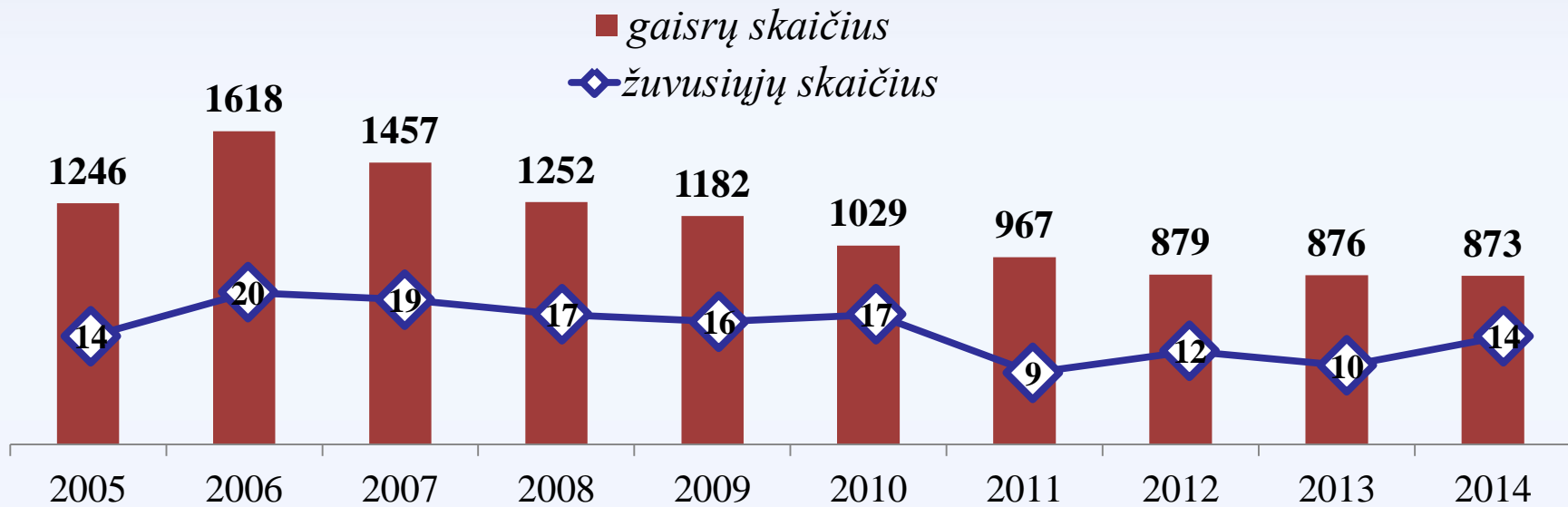


**SUTRYPTI  
UGNĮ**

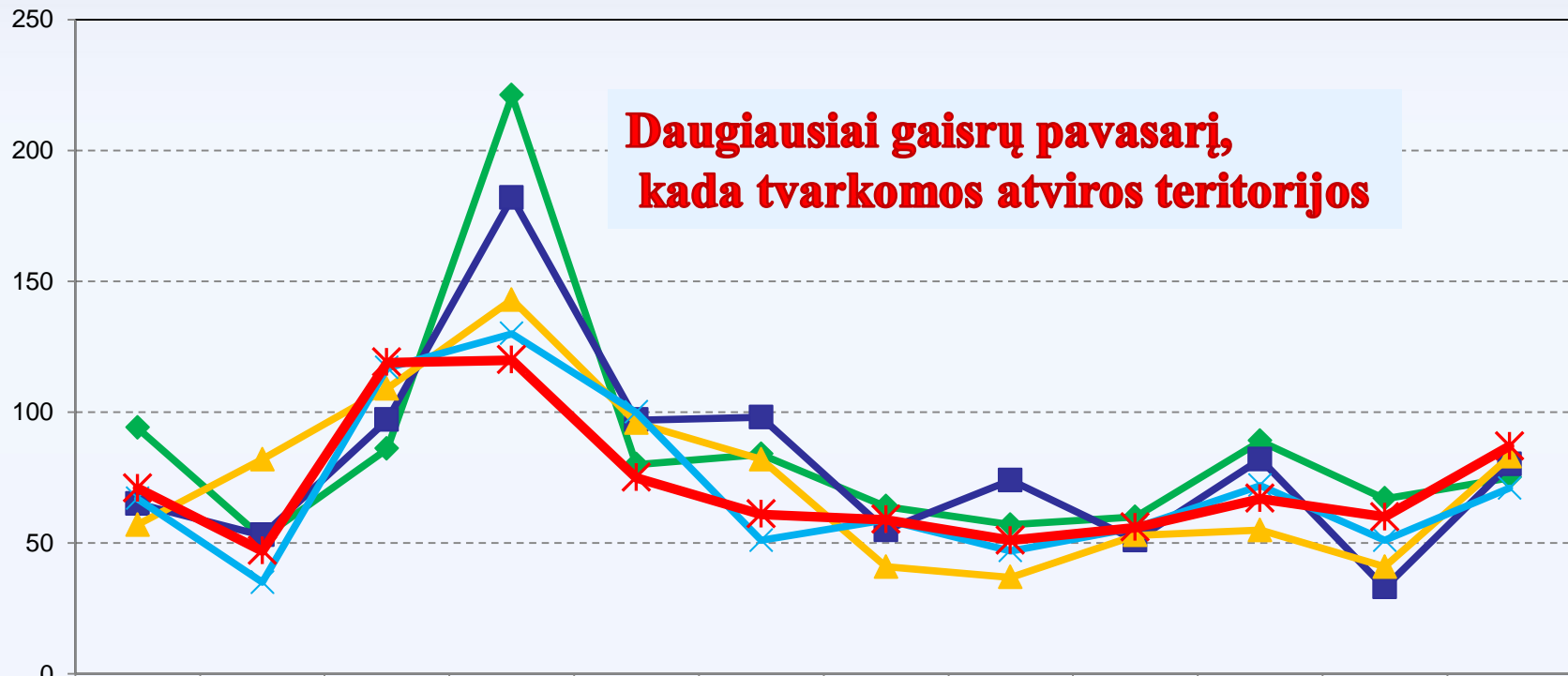
**ĮSIPLIESKUS Į GAISRĄ GALI GESINTI TIK  
UGNIAGESIAI GELBĖTOJAI**

**JUOS KVIESKITE TELEFONU **112****

# Gaisrų ir žuvusiųjų skaičius

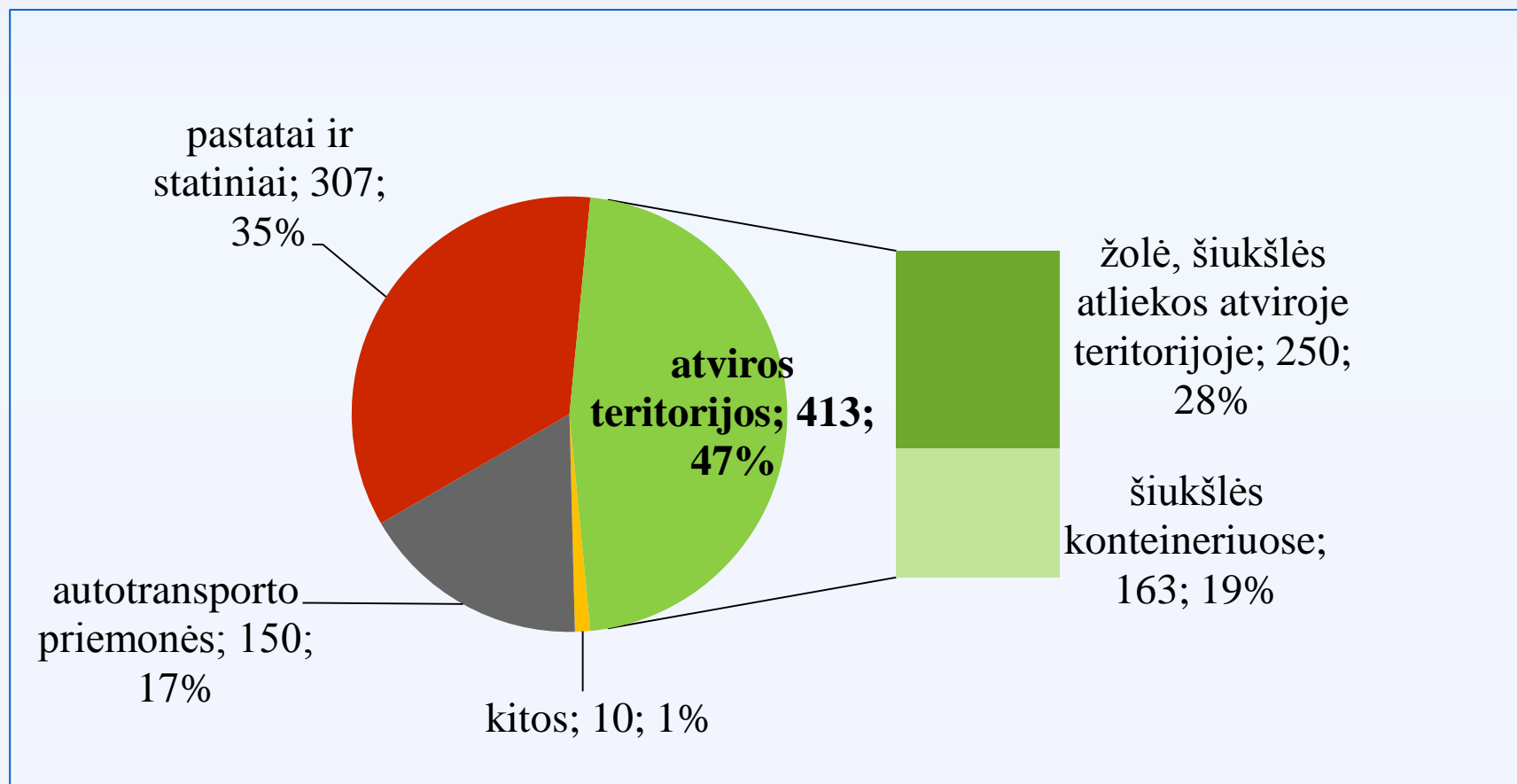


# Gaisrų skaičius mėnesiais

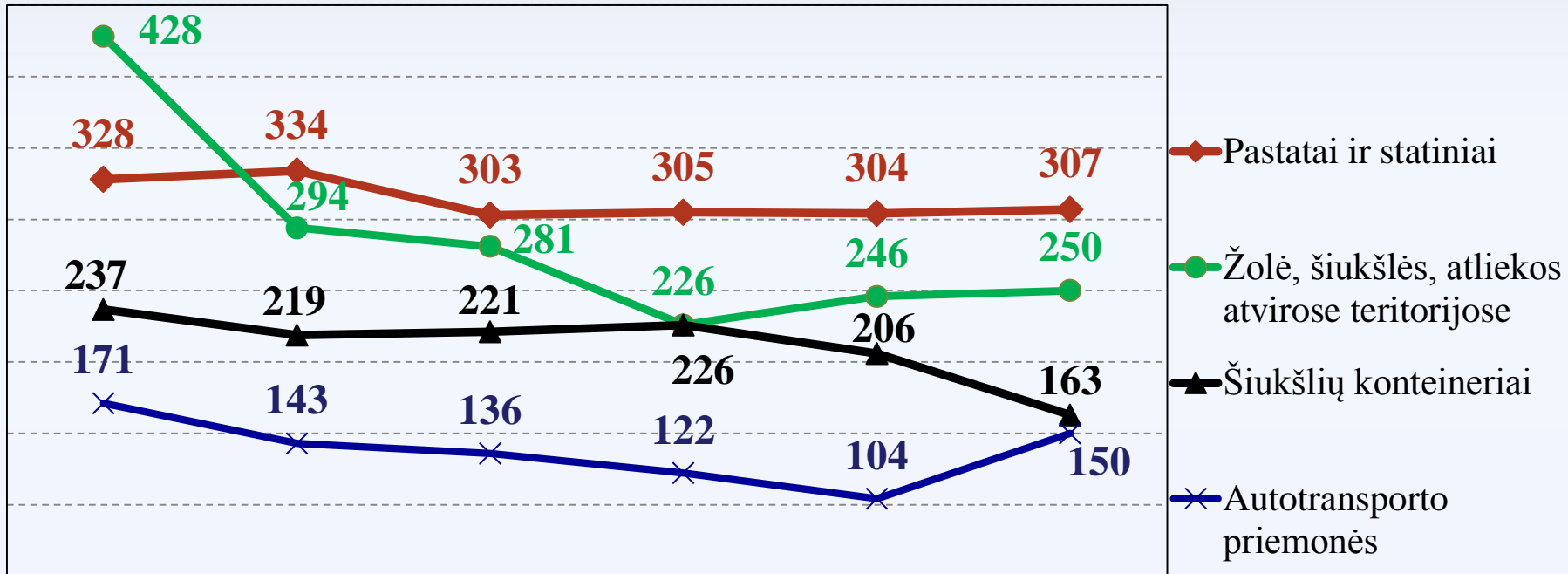


	sausis	vasaris	kovas	balandis	gegužė	birželis	liepa	rugpjūtis	rugsėjis	spalis	lapkritis	gruodis
2010 m.	94	52	86	221	80	84	64	57	60	89	67	75
2011 m.	65	53	97	182	97	98	55	74	51	82	33	80
2012 m.	57	82	109	143	96	82	41	37	53	55	41	83
2013 m.	67	35	117	130	100	51	59	47	56	72	51	71
2014 m.	71	47	119	120	75	61	59	51	56	67	60	87

# Gaisrų kilimo vietos 2014 m.



# Gaisrų kilimo vietos 2014 m.




↑ 44%



↓ 21%

# Gaisrai gyvenamuosiuose namuose

## Daugiabučiuose

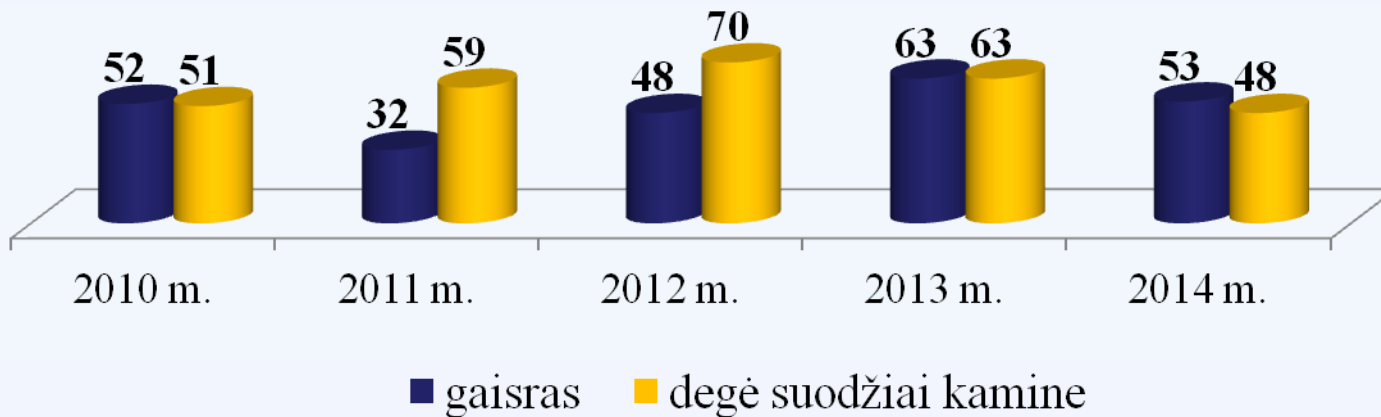


*Gaisrai gyvenamuosiuose namuose sudaro 60 proc. visų gaisrų pastatuose.*



# Gaisrai gyvenamuosiuose namuose

## Individualiuose namuose



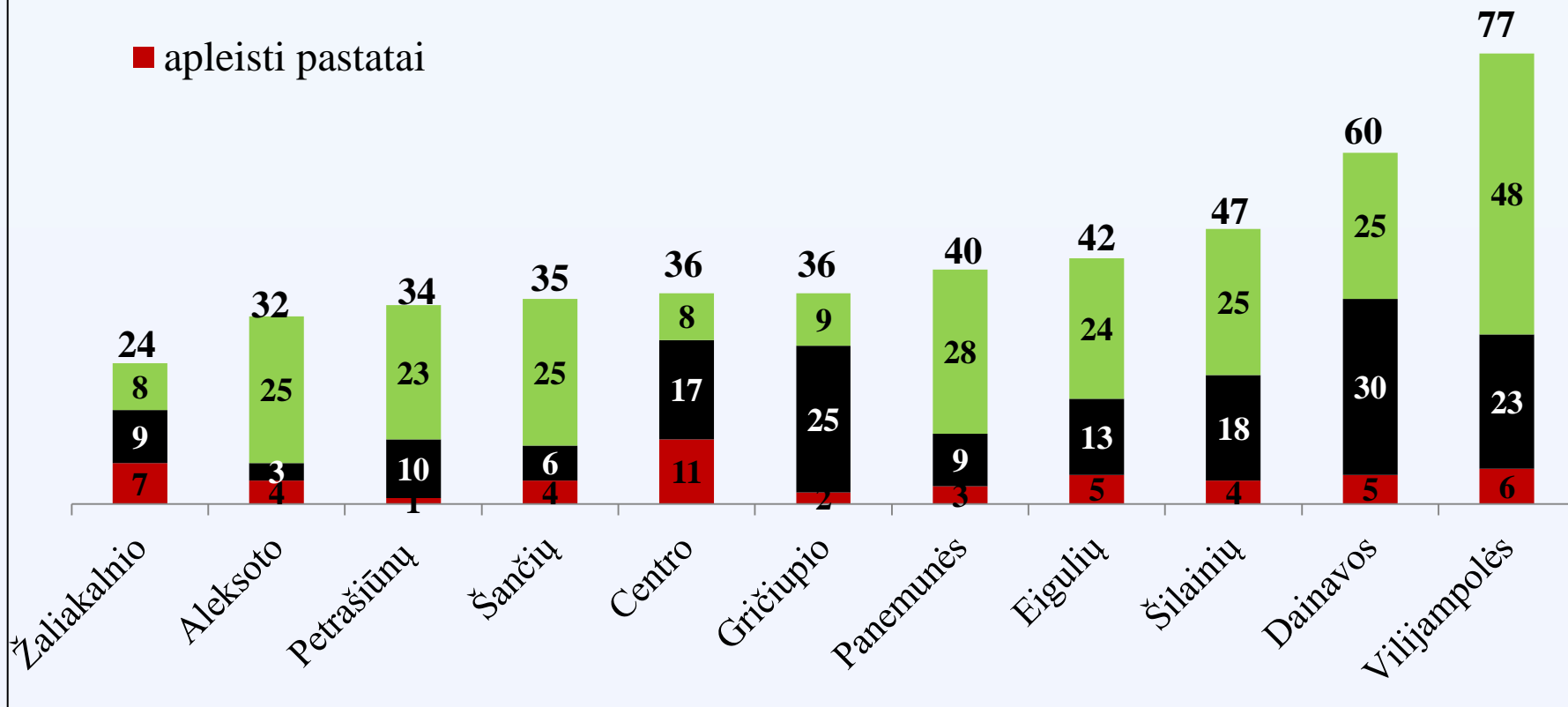


# Gaisrai atvirose teritorijose ir apleistuose pastatuose 2014 m.

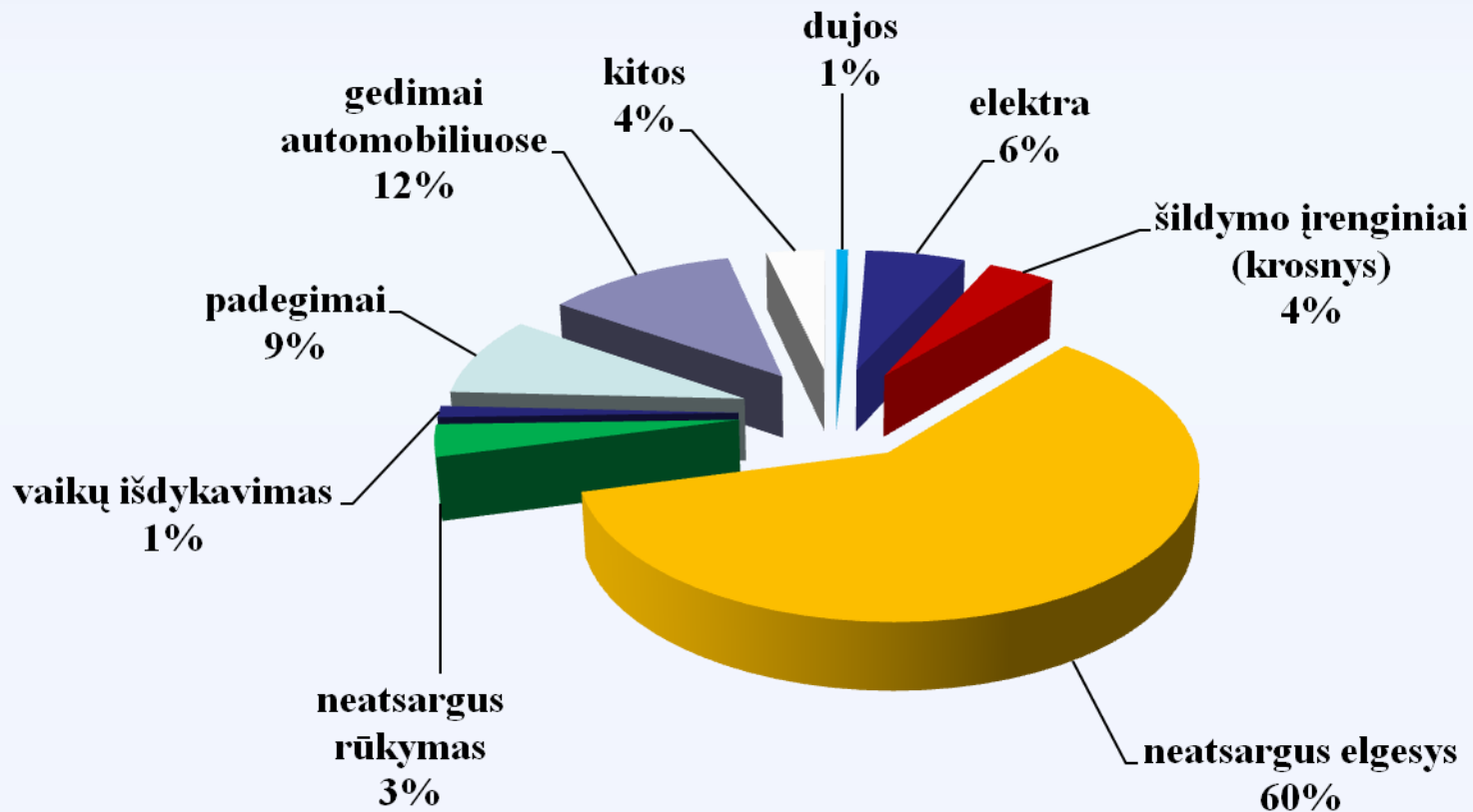
■ žolė, šiukšlės atliekos atviroje teritorijoje

■ šiukšlių konteineriai

■ apleisti pastatai



# Gaisrų priežastys 2014 m.





*Ačiū už Jūsų dėmesį*